

LE COURT TERME **de** MANULOC



MANULOC
Le choix qui fait la différence.



CATHERINE BARTHÉLEMY,

Fondatrice et Présidente
de Manuloc

“

Etre à vos côtés pour maîtriser le coût de votre manutention au sol, en garantir le fonctionnement et vous prémunir en termes de sécurité et d'environnement... C'est la vocation de Manuloc.

Depuis plus de **40 ans**, Manuloc met à votre disposition son expérience de loueur avec un parc de **16 000 chariots élévateurs**, un savoir-faire en gestion de flotte et une équipe de plus de **1 000 personnes** dont **650 techniciens** répartis sur le sol français et européen.

Grâce à ce dispositif puissant, Manuloc développe des solutions originales pour vous assurer un choix de services innovants et de qualité, tout en conservant le sens de la proximité et de l'engagement durable d'une société familiale.

”

SOMMAIRE

NOTRE OFFRE COURT TERME p. 4

NOS EXPERTISES p. 6

LES CACES p. 8

LES CHARIOTS p. 10

LES NACELLES p. 22

LES ACCESSOIRES p. 26

LA DISTRIBUTION EXCLUSIVE DE CHARIOTS p. 28

LES SOLUTIONS MANULOC p. 30

LE COURT TERME **de** MANULOC

LE SERVICE CLÉ EN MAIN



- Devis dans l'heure
- Matériel disponible sous 24 h
- 100% du parc labellisé
- Interlocuteur local
- Accompagnement technique et commercial

UNE COUVERTURE NATIONALE



Une couverture nationale pour un service de proximité

Un parc de 2500 machines

UNE GAMME COMPLÈTE ADAPTÉE AUX BESOINS DE CHAQUE APPLICATION

TRANSPALETTES
de 0,5 T à 2 T



GERBEURS
À PARTIR DE
0,5 T



CHARIOTS ÉLECTRIQUES
DE 1,5 T À 5 T



CHARIOTS THERMIQUES
DE 1,5 T À 28 T



CHARIOTS TÉLESCOPIQUES



NACELLES
DE 6 M À 35 M

DES SOLUTIONS MÉTIER SPÉCIALEMENT ÉTUDIÉES POUR RÉPONDRE À VOS BESOINS

LE COURT TERME de MANULOC

LOCATION COURTE DURÉE OFFRE EXCLUSIVE ÉVÉNEMENTIEL

CHARIOT THERMIQUE DÈS 2,5T

- Matériel contrôlé par un organisme agréé répondant aux normes CE en vigueur.
- Plein de carburant
- Respect de vos Horaires pour la Livraison et la reprise du véhicule

Pour toute location supérieure à 48 h.

MISE À DISPOSITION GRATUITE D'UN MATÉRIEL « MULET »

Matériel équivalent pour palier tout problème technique

DISTRIBUTEUR EXCLUSIF HYSTER

N° Vert 0 800 820 825

LE COURT TERME de MANULOC

LOCATION COURTE DURÉE OFFRE EXCLUSIVE CENTRE DE FORMATION

- Gamme complète adaptée aux formations CACES
- Proximité et réactivité avec des professionnels dans votre région

MATÉRIEL CONFORME À LA RÉGLEMENTATION

- Certificat de conformité CE
- Contrôle périodique de sécurité en cours de validité
- Manuel d'utilisation
- Matériels récents

CACES 1 avec ou sans fourche
CACES 2
CACES 3
CACES 4 positionnement de fourches
CACES 5
CACES 9
CACES 3A
CACES 3B

DISTRIBUTEUR EXCLUSIF HYSTER

N° Vert 0 800 820 825

40 ans d'expérience reconnue dans le déploiement de solution de manutention.
Une couverture nationale pour un service de proximité

www.manuloc.fr

LE COURT TERME de MANULOC

LOCATION COURTE DURÉE OFFRE EXCLUSIVE VENDANGES

GAMME COMPLÈTE ADAPTÉE À LA MANUTENTION DE VOS VENDANGES

- Proximité et réactivité avec des professionnels dans votre région
- Matériel conforme à la réglementation

ASTREINTES SPÉCIALES VENDANGES*

Gamme complète d'accessoires :

- Têtes rotatives
- Cabine
- Gyrophare
- etc.

*selon région

DISTRIBUTEUR EXCLUSIF HYSTER

N° Vert 0 800 820 825

45 agences 650 techniciens 1300 personnes

40 ans d'expérience reconnue dans le déploiement de solution de manutention.
Une couverture nationale pour un service de proximité

www.manuloc.fr

LE SERVICE CLÉ EN MAIN

- Devis dans l'heure
- Matériel disponible sous 24 h
- 100% du parc labellisé
- Interlocuteur local
- Accompagnement technique et commercial

Manuloc crée des solutions courte durée uniques et dédiées à votre métier pour toujours mieux vous accompagner

LE COURT TERME de MANULOC

MANULOC, TOUTES VOS SOLUTIONS MANUTENTION

Depuis près de 50 ans Manuloc met son expérience au service de ses clients. De la vente de pièces détachées à la prestation logistique, en passant par la location longue durée à l'heure de marche, Manuloc vous propose la gamme de solutions la plus large et la plus adaptable du marché.

LE GALAXIE

D'une capacité totale de plus de 12 000 places, l'Orléanoise est la salle d'événementiel la plus grande de France. Ouverte en 1991, elle donne accès à des événements de prestige : AGD, Pmi Collins, et internationaux comme : Mylene Farmer, Patrick Bruel, Jean-Jacques Goldman, Henri Salvador, Diddy, David Byrne, Linkin Park, Alicia Keys, Elton John, The Who, Yanni, Noan, Johnny Hallyday, Claude Nougaret, Iron Maiden, Rammstein, etc.

LE BESOIN DU GALAXIE

Pour la mise en place de spectacles de plus en plus complexes et importants, rapidité et professionnalisme sont les maîtres mots pour l'ensemble des équipes du Galaxie. Aussi, pendant ces moments forts, la disponibilité et la qualité des matériels de manutention sont de réels enjeux auxquels il faut répondre présent.

LE COURT TERME de MANULOC

MANULOC, TOUTES VOS SOLUTIONS MANUTENTION

Depuis près de 50 ans Manuloc met son expérience au service de ses clients. De la vente de pièces détachées à la prestation logistique, en passant par la location longue durée à l'heure de marche, Manuloc vous propose la gamme de solution la plus large et la plus adaptable du marché.



VEUVE CLICQUOT PONSARDIN

Veuve Clicquot Ponsardin, maison emblématique de Champagne fondée en 1772, est située à Reims, capitale du champagne. Elle appartient au groupe de luxe LVMH. Marque icône, elle est l'un des leaders de l'univers viticole.

LE BESOIN DE VEUVE CLICQUOT

Acteur leader du marché, service, performance et fiabilité sont les maîtres mots du cahier des charges de Veuve Clicquot en matière de location court terme. Aussi, pendant les périodes de récoltes la disponibilité et la qualité des machines sont de réels enjeux auxquels il faut répondre présent.

PROPOSE PAR MANULOC

mise à disposition gratuite

MANULOC

répond à tous les besoins

l'ensemble des besoins

événements uniques

co, avec le meilleur niveau

qui caractérise la solution

PAROLE D'UTILISATEUR

Thierry JANKOWSKI
Directeur d'exploitation

« Manuloc a la philosophie de l'événementiel, à savoir : Réactivité et ceci malgré les demandes de besoins tardives et parfois complexes. Sécurité car il est important pour nous de pouvoir s'appuyer sur un prestataire « partenaire ». Avec Manuloc, on sait que le matériel commandé sera là à l'heure à l'endroit prévu. Performant c'est un réel bonheur de travailler avec un partenaire comme Manuloc. »

LA SOLUTION CLE EN MAIN PROPOSEE PAR MANULOC

- Des machines labellisées COURT TERME DE MANULOC
- Des accessoires spécifiques pour le milieu viticole : têtes rotatives, cabines, gyrophares, etc.
- Des délais d'intervention ultra-courts
- Un interlocuteur unique pour gérer l'ensemble des besoins
- Le suivi continu des matériels et des contrats

Permettre à Veuve Clicquot de produire du Champagne, sans interruption, quelque soit le volume, et ce, avec le meilleur niveau de service et de sécurité, voilà ce qui caractérise la solution COURT TERME DE MANULOC.



PAROLE D'UTILISATEUR

Yoric ROULLET

Responsable Entretien & Travaux Bâtiments - Veuve Clicquot - Krug - Ruinart

« Manuloc nous accompagne tout au long de l'année mais participe également à un événement majeur pour notre maison, la vendange. Cette période critique pour notre maison nécessite des moyens considérables ou la disponibilité, réactivité et technicité doivent être exemplaires. Pour toutes ces raisons la société Manuloc nous accompagne depuis toutes ces années avec sérieux. Un grand merci à toute l'équipe Manuloc. »



DISTRIBUTEUR EXCLUSIF HYSTER

CHARIOT TECHNIQUE COURT TERME LOGISTIQUE

MANULOC

Le choix qui fait la différence.

N° Vert 0 800 820 825
www.manuloc.fr

Manuloc travaille en partenariat avec ses clients pour mieux appréhender et répondre à leurs besoins

DES TÉMOIGNAGES DE NOS CLIENTS EXIGEANTS ET SATISFAITS

CACES CHARIOTS

CACES R 389 - CHARIOTS DE MANUTENTION À CONDUCTEUR PORTÉ

CACES 1

Transpalettes à conducteur porté et préparateurs de commandes au sol (levée inférieure à 1 mètre)



CACES 2

Chariots tracteurs et à plateau porteur de capacité inférieure à 6 000 Kg



CACES 3

Chariots élévateurs en porte à faux de capacité inférieure ou égale à 6 000 Kg



CACES 4

Chariots élévateurs en porte à faux de capacité supérieure à 6 000 Kg



CACES 5

Chariots élévateurs à mat rétractable

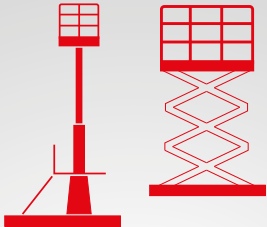



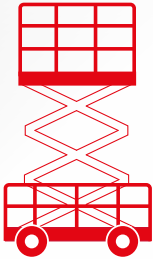



CACES 6

Déplacement, chargement, transfert de chariots sans activité de production (maintenance, essai, démonstration)

CACES 9

Chariots télescopiques (R 372 modifiée)

	<p>GOUPE A</p> <p>Élévation verticale</p>	<p>GOUPE B</p> <p>Élévation multidirectionnelle</p>
<p>CACES 1</p> <p>Le déplacement n'est admis qu'avec la plate-forme repliée en position de transport</p>		
<p>CACES 2</p> <p>Le déplacement avec la plate-forme déployée ne peut être commandé que par un organe fixé sur le châssis, donc depuis le sol</p>		
<p>CACES 3</p> <p>Le déplacement avec la plate-forme déployée peut être commandé par un organe situé dans la plate-forme, donc en hauteur</p>		

CACES NACELLES

CACES R 386 - PLATE-FORME ÉLEVATRICE MOBILE DE PERSONNES

COMMENT CHOISIR SON CHARIOT ?

- Le poids de la charge
- Forme, dimensions et centre de gravité de la charge
- Sens de prise de la charge
- Hauteur ou descente de la charge
- Nature du sol
- Hauteur et largeur des accès du parcours où doit circuler le chariot et endroit de la manutention
- Environnement (explosif, alimentaire, voir les conditions exigées du site de travail)
- Portée avant, pour les chariots télescopiques (distance horizontale entre les roues avant du chariot et la charge à prendre ou à poser)





- Les chariots équipés d'un mât de grande hauteur ou d'un accessoire subissent une perte de capacité
- Les chariots élévateurs industriels et de chantier peuvent être équipés de toits de protection ou de cabines qui protègent l'opérateur
- Il est strictement interdit de démonter un des équipements de sécurité
- Le port de la ceinture de sécurité est obligatoire pour les chariots en porte à faux
- L'utilisateur d'un chariot doit être obligatoirement titulaire d'un CACES correspondant
- Le balisage de la zone de travail est recommandé pour empêcher tout accès sous les charges suspendues
- Lors du déplacement à vide ou en charge les fourches doivent être ramenées obligatoirement à 15 cm au-dessus du sol

LE SAVIEZ-VOUS ?



TRANSPALETTES ÉLECTRIQUES

1,8 T à 3 T

- A conducteur accompagnant
- Porté debout
- Préparateur de commandes au sol
- Préparateur de commandes porté

CACES Manutention
catégorie N°1

Pour matériel porté debout et
préparation de commande

Déplacement
de palettes
sur sol dur

■ Encombrement faible

■ Maniable ■ Rapide

CAPACITÉ	HAUTEUR DE LEVÉE	LARGEUR	FOURCHE
1800 kg	130 mm	700 mm	1150 mm
2200 kg	130 mm	700 mm	1150 mm
3000 kg	120 mm	735 mm	1150 mm
Électrique porté debout 2 T			
2000 kg	130 mm	760 mm	1150 mm

GERBEURS

1 T à 2 T

- A conducteur accompagnant
- Porté debout
- Porte à faux
- Bras encadrant

CACES Manutention
catégorie N°3 avec
formation complémentaire
Pour matériel porté debout

Déplacement et
levage de palettes
sur sol dur



- Encombrement faible
(gamme de matériel avec mat triplex)
- Maniable ■ Rapide

CAPACITÉ

de 1000 kg à 2000 kg

HAUTEUR DE LEVÉE

de 2600 mm à 4627 mm*

* Mat triplex faible hauteur hors tout



CHARIOTS À MÂT RÉTRACTABLE

1,4 T à 2 T

CACES Manutention
catégorie N°5

Stockage
de palettes dans
les rayonnages étroits.
Circulation sur
sol dur

- Utilisation dans les allées de largeur réduite, capacité résiduelle élevée à grande hauteur de stockage

CAPACITÉ

de 1400 kg à 2000 kg

HAUTEUR DE LEVÉE

de 5600 mm à 10500 mm

CHARIOTS ÉLECTRIQUES 3 ROUES

1,2 T à 1,8 T

CACES Manutention
catégorie N°3

Stockage
de palettes dans
les rayonnages étroits.
Circulation sur
sol dur



- Rayon de braquage
- Disponibilité de pneus non marquants

● Nombreux équipements adaptés à votre utilisation disponibles page 26

CAPACITÉ

de 1200 kg à 1800 kg

HAUTEUR DE LEVÉE

de 3300 mm à 5500 mm



CHARIOTS ÉLECTRIQUES 4 ROUES

2 T à 5 T

CACES Manutention
catégorie N°3

Manutention
en intérieur
sur sol dur

- Silencieux
- Non polluant
- Disponibilité en pneus non marquants

● Nombreux équipements
adaptés à votre utilisation
disponibles page 26

CAPACITÉ

de 2000 kg à 5000 kg

HAUTEUR DE LEVÉE

de 3300 mm à 5500 mm

CHARIOTS DIESEL OU GAZ

1,5 T à 2 T

CACES Manutention
catégorie N°3

Manutention
en intérieur
ou extérieur
sur sol dur
intérieur uniquement
pour le gaz



- Maniable
- Grande levée
- Faible encombrement

● Nombreux équipements
adaptés à votre utilisation
disponibles page 26

CAPACITÉ

de 1500 kg à 2000 kg

HAUTEUR DE LEVÉE

de 3300 mm à 6600 mm



CHARIOTS DIESEL OU GAZ

2 T à 8 T

de 2 à 6 T CACES
Manutention catégorie N°3

de 7 à 8 T CACES
Manutention catégorie N°4

Manutention
en intérieur
ou extérieur
sur sol dur

intérieur uniquement
pour le gaz

- Ergonomie
- Productivité
- Capacité
- Robustesse

● Nombreux équipements
adaptés à votre utilisation
disponibles page 26

CAPACITÉ

de 2000 kg à 8000 kg

HAUTEUR DE LEVÉE

de 3300 mm à 6500 mm

CHARIOTS DIESEL

8 T à 16 T

CACES Manutention
catégorie N°4

Manutention
en extérieur
sur sol dur pour
les charges lourdes
et encombrantes



■ Maniabilité

■ Robustesse

● Nombreux équipements
adaptés à votre utilisation
disponibles page 26

CAPACITÉ

de 8000 kg à 16000 kg

HAUTEUR DE LEVÉE

de 3700 mm à 4500 mm



CHARIOTS DIESEL

16 T à 28 T

CACES Manutention
catégorie N°4

Manutention en
extérieur sur sol dur
pour les charges
très lourdes
et encombrantes

- Maniabilité
- Robustesse
- Grande capacité

● Nombreux équipements
adaptés à votre utilisation
disponibles page 26

CAPACITÉ

de 16000 kg à 28000 kg

HAUTEUR DE LEVÉE

de 3000 mm à 4000 mm

CHARIOTS DIESEL TÉLÉSCOPIQUES

3 T à 4 T

CACES Manutention
catégorie N°9

Manutention en extérieur
sur tous types de sol.
Matériel avec flèche plus ou
moins grande permettant
le travail avec une grande
portée avant

- Portée avant
- Visibilité
- Tout terrain

● Nombreux équipements
adaptés à votre utilisation
disponibles page 26



CAPACITÉ

de 3000 kg à 4000 kg

HAUTEUR DE LEVÉE

de 6000 mm à 17000 mm

COMMENT CHOISIR SA NACELLE ?

- Travail à l'intérieur ou à l'extérieur
- Hauteur de travail
- Déport (distance horizontale de l'axe de la nacelle au lieu de travail)
- Nature du sol
- Hauteur et largeur des accès et du parcours où doit circuler la nacelle
- Environnement (explosif, alimentaire, voir les conditions exigées du site de travail)
- Pente ou inclinaison du sol
- Nombre de personnes et le poids total du matériel ou outillage à mettre dans le panier





- La hauteur de travail est égale à la hauteur du plancher plus deux mètres
- La nacelle est conçue pour l'élévation de personnes et non pas comme monte-charge
- Il est interdit de poser des charges sur les garde-corps ou d'utiliser un tabouret, escabeau ou échelle pour augmenter la hauteur de travail
- L'utilisation de la nacelle doit se faire sur sol plat. Un léger dévers est autorisé sur certains modèles. Un dévers supérieur à celui autorisé entraîne un blocage de l'élévation
- L'utilisation est interdite lorsque la vitesse du vent dépasse la limite de la machine
- Il est important de vérifier l'absence d'obstacle dans l'axe de la levée
- Il est recommandé de baliser la zone de travail
- En cas de présence de lignes électriques, une distance de 5 mètres est nécessaire
- Pour tout travail sur la voie publique (trottoir ou chaussée) une autorisation de voirie et le balisage de la zone de travail sont obligatoires

LE SAVIEZ-VOUS ?

NACELLES MÂT VERTICAL ET CISEAUX

Nacelle ciseaux :
CACES Nacelle catégorie N°3 A
automotrice électrique et thermique

Travaux en intérieur ou
extérieur sur sol plat et dur.
Les nacelles à mat vertical
bénéficient d'un déport et
peuvent-être utilisées dans
les zones étroites

■ Encombrement

■ Maniabilité

Mat vertical :
CACES Nacelle catégorie N°3 B
automotrices électriques

NOMBREUSES HAUTEURS
DE TRAVAIL :
NOUS CONSULTER



NACELLES ARTICULÉES

CACES Nacelle
catégorie N°3 B

Travail en intérieur ou en extérieur
sur tous types de sol.
Matériel avec flèche plus
ou moins grande permettant
le travail avec une grande
portée avant

- Multidirectionnelle
- Grand déport

NOMBREUSES HAUTEURS
DE TRAVAIL :
NOUS CONSULTER





LES ÉQUIPEMENTS

NOUS POUVONS
VOUS PROPOSER
À LA LOCATION
DES CHARIOTS
ÉQUIPÉS D'UN
ACCESSOIRE
ADAPTÉ À VOTRE
UTILISATION

- Potence
- Pince à balles
- Pince à bobines
- Pince à fourches
- Pince à fûts
- Pince produits blanc/brun
- Éperon
- Mono multifourches
- Écarteur positionneur
- Tête rotative
- Godet



DISTRIBUTEUR EXCLUSIF



UN LEADER MONDIAL
DU CHARIOT
DE MANUTENTION



UTILEV®

THE UTILITY
LIFT TRUCK™

DES MACHINES
PERFORMANTES
ET FIABLES



LE GROUPE MANULOC C'EST...

- Le spécialiste des solutions de Manutention, distributeur exclusif des marques Hyster et Utelev
- Une société familiale à dimension européenne créée en 1964
- 1 200 personnes, 300 M€ de CA, la gestion de plus d'1 chariot frontal sur 10 en France et un parc de près de 16 000 engins en pleine propriété



•UNEGAMMEDESERVICESCOMPLÈTE

LOCATION LONGUE DURÉE DE MANULOC

- Un ingénieur commercial dédié qui vous suivra tout au long de la vie du contrat
- Une gamme de contrats de location adaptés à vos besoins : en full service, à l'heure de marche, et avec des durées adaptables
- Des engins propriété de Manuloc, garantie de la qualité des produits et de l'indépendance de la solution apportée
- Un réseau de 650 techniciens experts multimarques

LES OCCASIONS DE MANULOC

- Un parc de plus de 2 500 engins disponibles
- La plus grande gamme de produits du marché : plus de 130 marques, du transpalette au 50 T
- Des préparations à la demande, de la simple remise en état de fonctionnement à la remise à neuf
- La garantie Manuloc : satisfait ou remboursé !

LE SERVICE APRÈS-VENTE DE MANULOC

- Un réseau de 650 techniciens experts multimarques
- Une gamme de contrats adaptés à vos besoins : régie, forfait, etc.

* Non contractuel

MANULOC

Le choix qui fait la différence.

LE COURT TERME DE MANULOC

- Une gamme complète de 2 500 engins à disposition, pour une location à partir de 1 jour
- Le service clé en main : nous vous accompagnons en toute transparence, à chaque instant, depuis votre demande jusqu'au retour de votre matériel
- Des matériels fiables, bénéficiant du Label Qualité Sécurité Manuloc : taux de panne de 1,98 %*
- Un interlocuteur et une solution locale avec la puissance d'un réseau national

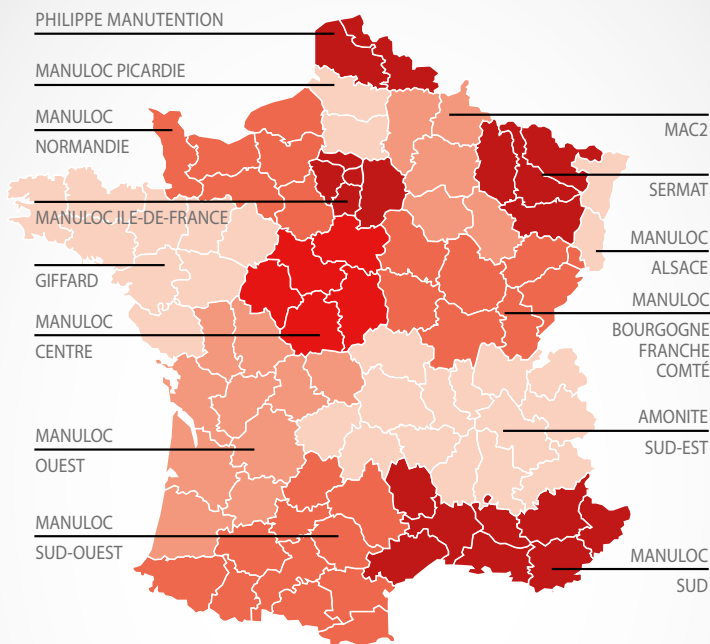
LA PIÈCE DÉTACHÉE DE MANULOC

- Un magasin central à Metz avec plus de 450 000 références et 500 marques gérées
- Un interlocuteur commercial unique pour vous conseiller
- Une équipe d'experts décodeurs à votre service pour trouver la pièce qu'il vous manque
- La réception de votre commande complète sous 48 H dans 92 % des cas*
- Des produits fiables contrôlés par nos experts qualité

LA LOGISTIQUE DE MANULOC

- Une équipe d'ingénieurs d'affaires qui a pour objectif d'améliorer la rentabilité de vos opérations de manutention
- La gestion de toutes vos activités de manutention : approvisionnement, réception, stockage, gestion de stock, préparation de commande, etc.
- Des outils informatiques de simulation et d'optimisation des flux

UN INTERLOCUTEUR ET UNE SOLUTION LOCALE AVEC LA PUISSANCE D'UN RÉSEAU NATIONAL



 **N° Vert 0 800 820 825**

www.manuloc.fr



MANULOC
Le choix qui fait la différence.